資料２

令　和　２年　度　第　１回
東京都後期高齢者医療懇談会

健康診査未受診理由調査結果（最終報告）について

令和元年度に実施した健康診査未受診理由調査の結果について、報告する。

１　調査概要

（１）趣旨

平成 29 年度に健診受診勧奨通知を送付した後も、健診の受診がなかった被保険者に対し健康診査未受診理由アンケート調査票（以下「調査票」という。）を送付し、健診未受診理由等を把握した。

（２）調査票送付対象者

平成 29 年度に都広域連合が健診受診勧奨通知を送付した後も、平成 29 年度・ 平成 30 年度の健診を受けなかった被保険者

※ 平成 29 年度の健診受診勧奨通知送付者（平成 26 年度～28 年度の健診を原則として複数年受診しておらず、かつ、生活習慣病のレセプトがない被保険者。43,273 人。）から、通知送付後の健診受診者・資格喪失者等（12,781 人）を除外した方を送付対象者とした。

（３）調査票送付者数

30,492 人

（４）調査票回収期間

令和元年６月 27 日（発送日）～令和元年 11 月 29 日

（５）調査票返送件数

9,085 件（返送率 29.8%）

※区市町村別返送状況一覧は**別紙**のとおり。

２　調査結果

【設問１】平成 30 年度の健診を受けなかった（受けることができなかった）理由（複数回答可）。

図表１－１　健診未受診理由　全体集計結果

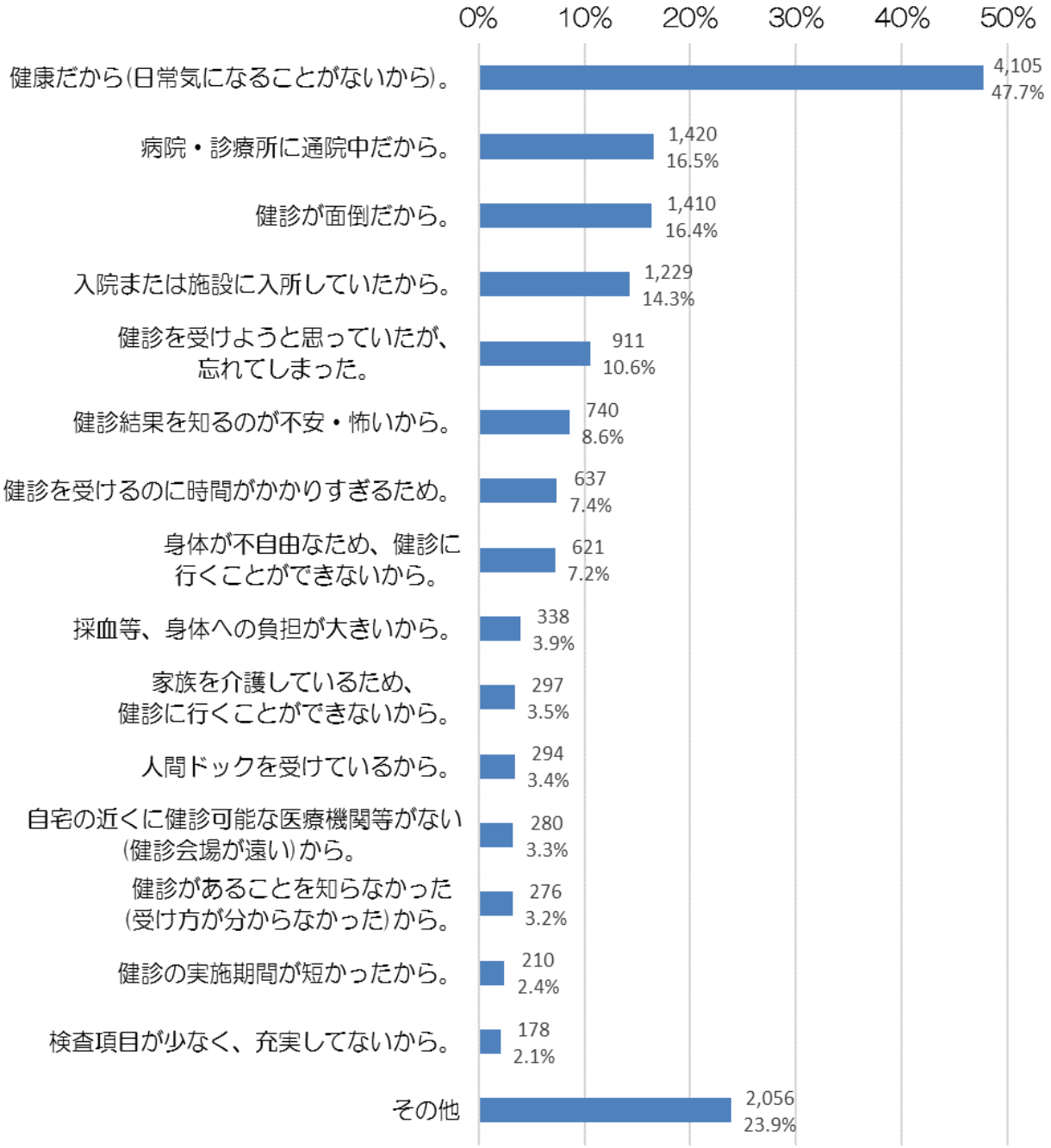

有効回答数＝8, 606

・図表１－１について

○健診未受診理由として「健康だから」が圧倒的に多く、以下、「病院等に通院中」「面倒」「入院・施設へ入所」「忘れた」が 10%を超える結果となった。

図表１－２ 健診未受診理由　集計結果（その他欄）

回答 （記載内容をカテゴリー化して集計。上位５回答）	回答数	割合
医療機関にて検査を実施している、何かあったら病院（薬局）へ行く為。	431	21.2%
健診を受ける必要はないと考えている（健康だから・高齢だから・受診しようと思わない等）	425	20.9%
健診内容等に不満があるから。	202	9.9%
他で健診等を受診している（医療機関・施設・職場）から。	198	9.7%
身体的事情で受診が難しいから。（寝たきり・足が悪い・付き添いが必要等）	129	6.3%
その他の意見	651	32.0%

有効回答数＝2,036

・図表１－２について

○その他欄に記載された内容をカテゴリー化して集計したところ、「医療機関にて検査を実施」「健診を受ける必要がない」が多くを占めた。

図表１－３ 健診未受診理由　男女別集計結果

設問１　健診未受診理由（複数回答可）

回答	回答割合(%)		
	全体	男性	女性
健康だから(日常気になることがないから)。	47.7%	**53.2%**	**44.6%**
病院・診療所に通院中だから。	16.5%	16.5%	16.5%
健診が面倒だから。	16.4%	19.7%	14.5%
入院または施設に入所していたから。	14.3%	**8.5%**	**17.6%**
健診を受けようと思っていたが、忘れてしまった。	10.6%	12.3%	9.6%
健診結果を知るのが不安・怖いから。	8.6%	8.8%	8.5%
健診を受けるのに時間がかかりすぎるため。	7.4%	8.4%	6.8%
身体が不自由なため、健診に行くことができないから。	7.2%	5.2%	8.4%
採血等、身体への負担が大きいから。	3.9%	3.7%	4.1%
家族を介護しているため、健診に行くことができないから。	3.5%	3.2%	3.6%
人間ドックを受けているから。	3.4%	4.4%	2.9%
自宅の近くに健診可能な医療機関等がない(健診会場が遠い)から。	3.3%	3.5%	3.1%
健診があることを知らなかった(受け方が分からなかった)から。	3.2%	4.0%	2.8%
健診の実施期間が短かったから。	2.4%	2.7%	2.3%
検査項目が少なく、充実してないから。	2.1%	2.9%	1.6%
その他	23.9%	22.2%	24.8%

有効回答数：男性＝3,099
女性＝5,507

・図表１－３について

○「健康だから(日常気になることがないから)」の回答割合について、男性は女性より高かった。

○「入院または施設に入所していたから」の回答割合について、女性は男性より高かった。

図表１－４ 健診未受診理由　年齢階層別集計結果

設問１　健診未受診理由（複数回答可）

回答	回答割合(%)				
	全体	80歳～84歳	85歳～89歳	90歳～94歳	95歳～
健康だから(日常気になることがないから)。	47.7%	**55.1%**	**45.2%**	**33.4%**	**20.7%**
病院・診療所に通院中だから。	16.5%	16.5%	17.6%	16.0%	12.6%
健診が面倒だから。	16.4%	17.6%	17.1%	13.3%	8.6%
入院または施設に入所していたから。	14.3%	**5.9%**	**15.7%**	**30.9%**	**49.8%**
健診を受けようと思っていたが、忘れてしまった。	10.6%	12.3%	10.3%	7.5%	2.6%
健診結果を知るのが不安・怖いから。	8.6%	10.8%	8.0%	4.1%	0.9%
健診を受けるのに時間がかかりすぎるため。	7.4%	8.1%	7.8%	5.5%	3.2%
身体が不自由なため、健診に行くことができないから。	7.2%	4.1%	8.1%	14.7%	16.0%
採血等、身体への負担が大きいから。	3.9%	3.6%	4.5%	3.9%	3.9%
家族を介護しているため、健診に行くことができないから。	3.5%	4.2%	3.4%	1.8%	0.6%
人間ドックを受けているから。	3.4%	4.4%	3.2%	1.0%	0.2%
自宅の近くに健診可能な医療機関等がない(健診会場が遠い)から。	3.3%	3.4%	3.6%	2.6%	1.7%
健診があることを知らなかった(受け方が分からなかった)から。	3.2%	3.0%	3.7%	3.1%	3.0%
健診の実施期間が短かったから。	2.4%	2.8%	2.3%	1.6%	1.3%
検査項目が少なく、充実してないから。	2.1%	2.5%	2.3%	0.6%	0.6%
その他	23.9%	24.2%	23.7%	22.1%	25.0%

有効回答数：80歳～84歳＝4,678
85歳～89歳＝2,378
90歳～94歳＝1,018
95歳～　＝　532

※平成29年度に78歳以上の被保険者に健診受診勧奨通知を送付し（過去3年度の健診受診有無をもとに送付)、その後の健診未受診者にアンケート調査票を送付しているため、本調査の回答者は80歳以上となっている。

・図表１－４について

○「健康だから(日常気になることがないから)」の回答割合について、年齢が上昇するにつれて減少が見られた。

○「入院または施設に入所していたから」の回答割合について、年齢が上昇するにつれて増加が見られた。

図表１－５ 健診未受診理由　区部・市部・町村部別集計結果

設問１　健診未受診理由（複数回答可）

回答	回答割合(%)			
	全体	区部	市部	町村部
健康だから(日常気になることがないから)。	47.7%	48.4%	46.4%	52.5%
病院・診療所に通院中だから。	16.5%	16.5%	16.6%	14.8%
健診が面倒だから。	16.4%	16.5%	16.2%	18.0%
入院または施設に入所していたから。	14.3%	13.7%	15.3%	11.5%
健診を受けようと思っていたが、忘れてしまった。	10.6%	10.7%	10.3%	13.1%
健診結果を知るのが不安・怖いから。	8.6%	9.0%	7.9%	8.2%
健診を受けるのに時間がかかりすぎるため。	7.4%	7.8%	6.8%	4.9%
身体が不自由なため、健診に行くことができないから。	7.2%	7.1%	7.4%	6.6%
採血等、身体への負担が大きいから。	3.9%	3.8%	4.2%	3.3%
家族を介護しているため、健診に行くことができないから。	3.5%	3.6%	3.3%	0.0%
人間ドックを受けているから。	3.4%	3.7%	3.0%	1.6%
自宅の近くに健診可能な医療機関等がない(健診会場が遠い)から。	3.3%	3.1%	3.4%	8.2%
健診があることを知らなかった(受け方が分からなかった)から。	3.2%	3.6%	2.6%	1.6%
健診の実施期間が短かったから。	2.4%	2.5%	2.3%	1.6%
検査項目が少なく、充実してないから。	2.1%	1.8%	2.4%	3.3%
その他	23.9%	23.2%	25.2%	9.8%

有効回答数：区　部＝5,296
市　部＝3,249
町村部＝　61

・図表１－５について

○町村部の「自宅近くに健診可能な医療機関等がない」以外、区部・市部・町村部で大きな回答割合の差は見られなかった。

図表１－６－１　健診未受診理由　健診受診率上位団体及び下位団体比較（区）

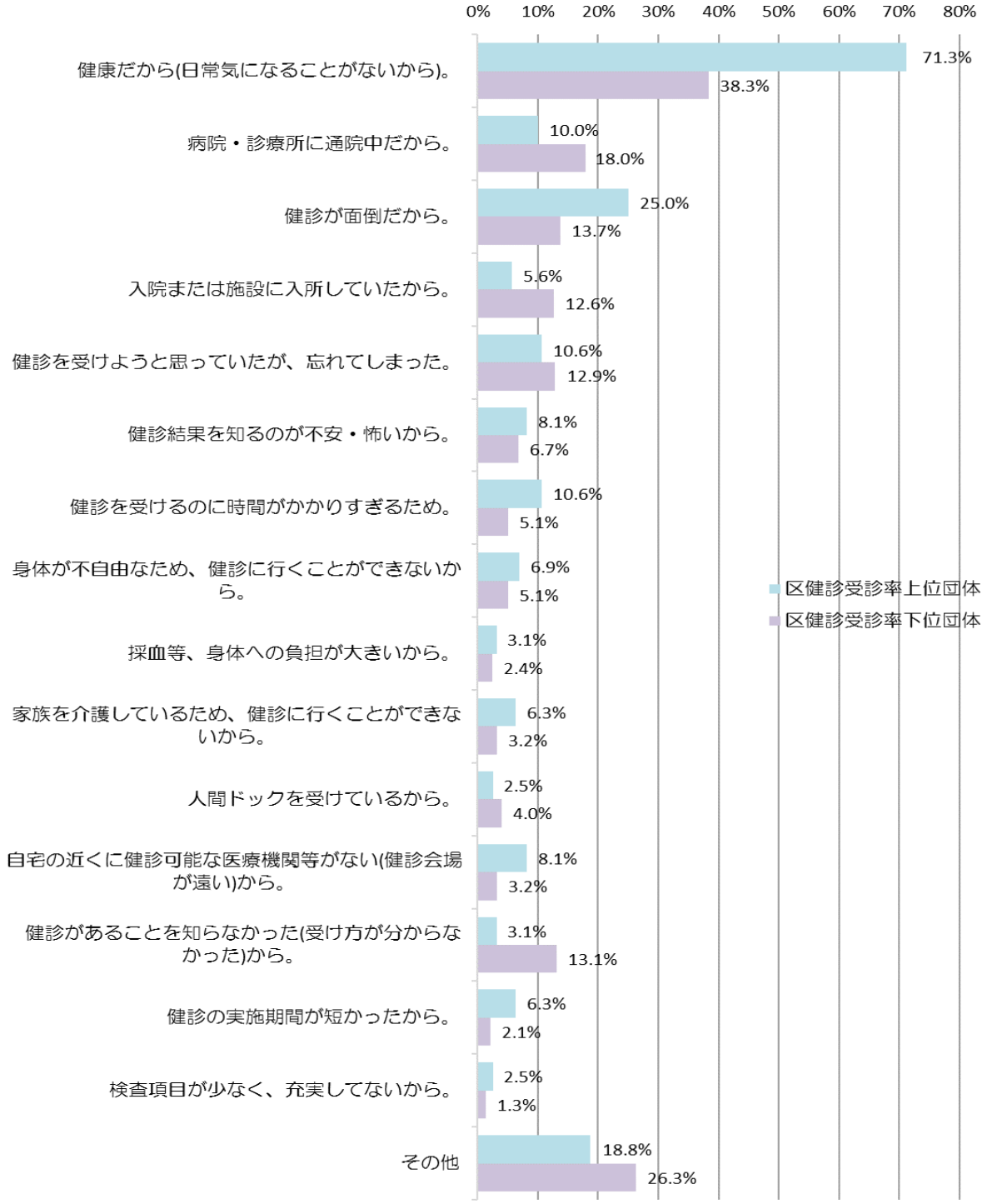

・図表１－６－１について

○健診未受診理由は「健康だから」が健診受診率上位・下位にかかわらず高い。

○健診受診率上位団体は「健康だから」「健診が面倒」「時間がかかりすぎる」と答えた割合が高かった。

○健診受診率下位団体は「通院中だから」「（健診を）知らなかった」「忘れてしまった」と答えた割合が高かった。

図表１－６－２ 健診未受診理由　健診受診率上位団体及び下位団体比較（市）

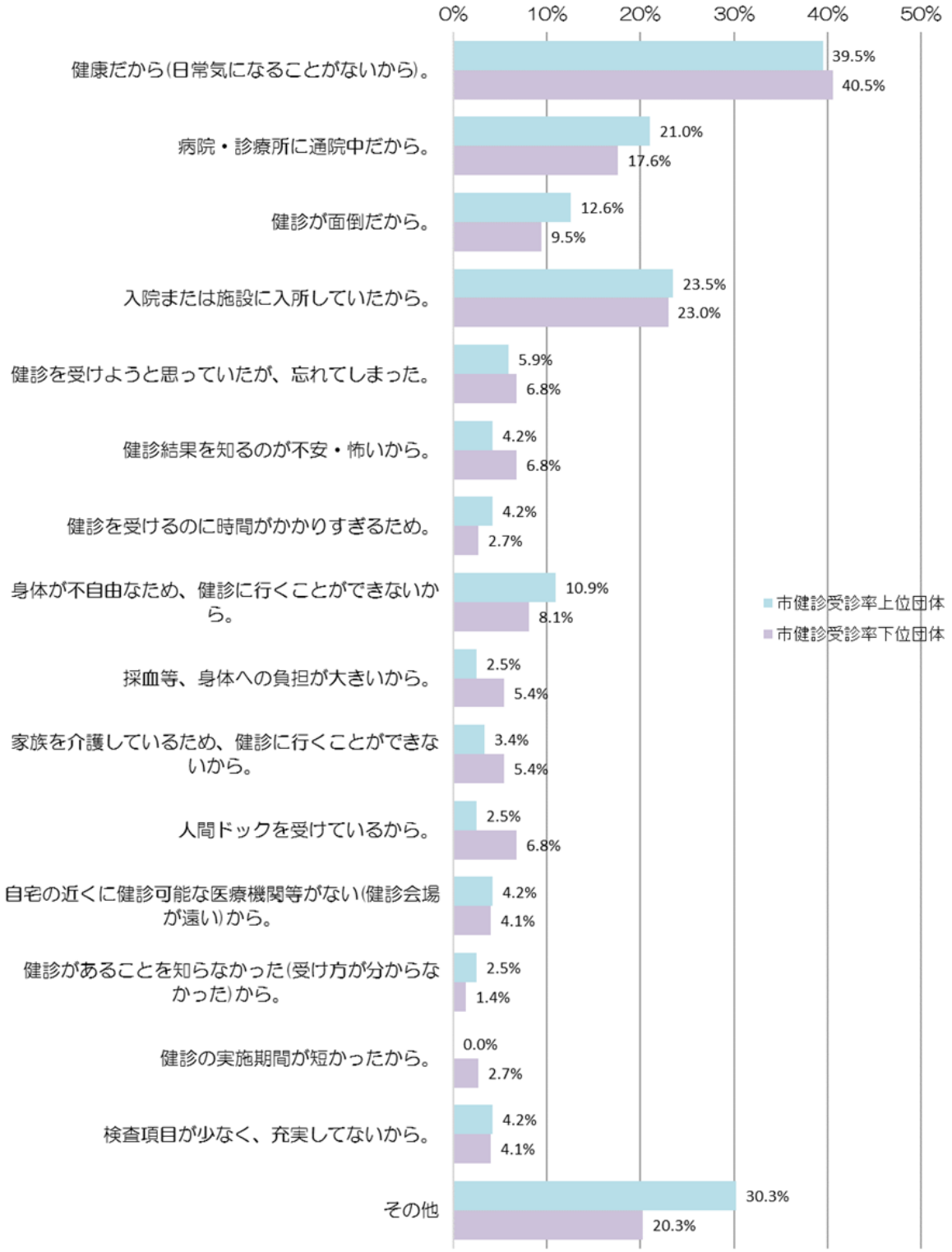

・図表１－６－２について

○健診受診率上位団体・下位団体で、未受診理由に大きな差が見られなかった。

図表１－７　「健康だから」と回答した被保険者 4,105 人の医療機関の受診状況

	被保険者数	割合
レセプトあり	2,298 人	56.0%
レセプトなし	1,807 人	44.0%

図表１－８　「健康だから」と回答した被保険者の疾病傾向（上位 10 分類）

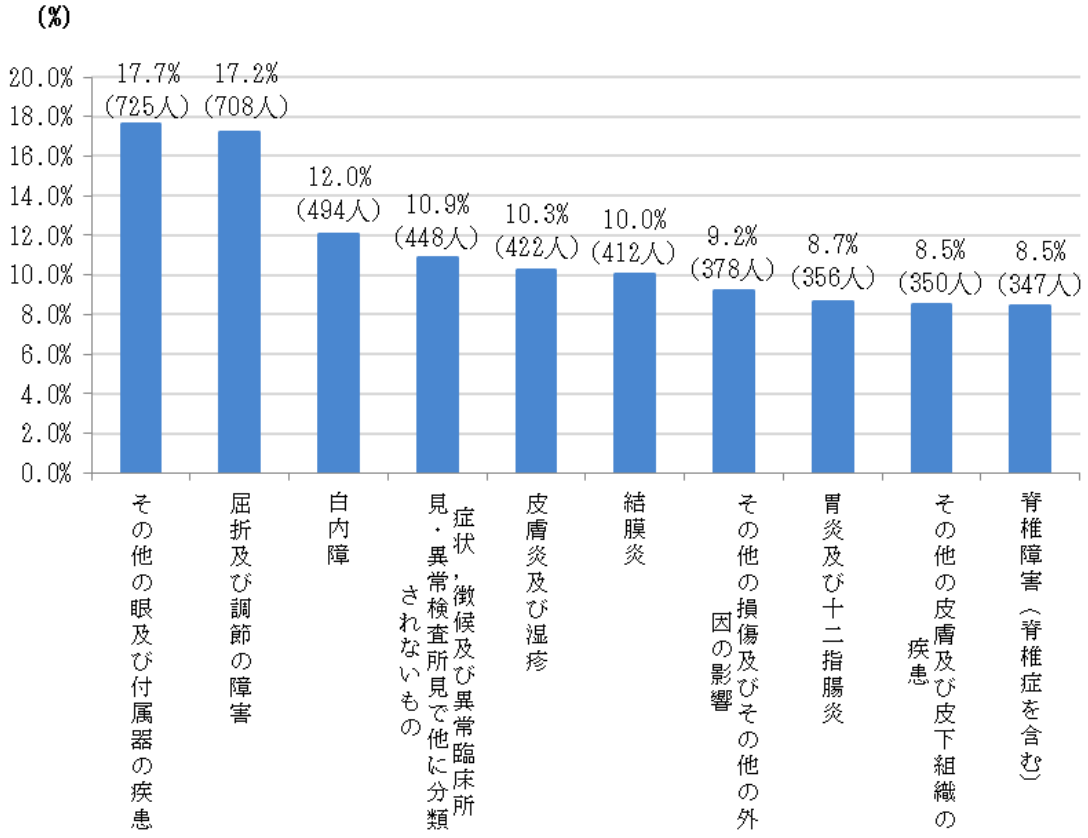

※各疾病分類の割合は、調査で「健康だから（日常気になることがないから）」と回答した被保険者 4,105 人に占める割合を記載。

・図表１－７・図表１－８について

○健診未受診理由第１位の「健康だから」と回答した被保険者にあっても、半数以上の方が医療機関に受診していた。疾病分類では「その他の眼及び付属器の疾患」が１位であるなど、眼の疾病が多くを占めた。

図表１－９　「通院中だから」と回答した被保険者 1,420 人の医療機関の受診状況

	被保険者数	割合
レセプトあり	1,349 人	95.0%
レセプトなし	71 人	5.0%

図表１－10　「通院中だから」と回答した被保険者の疾病傾向（上位 10 分類）

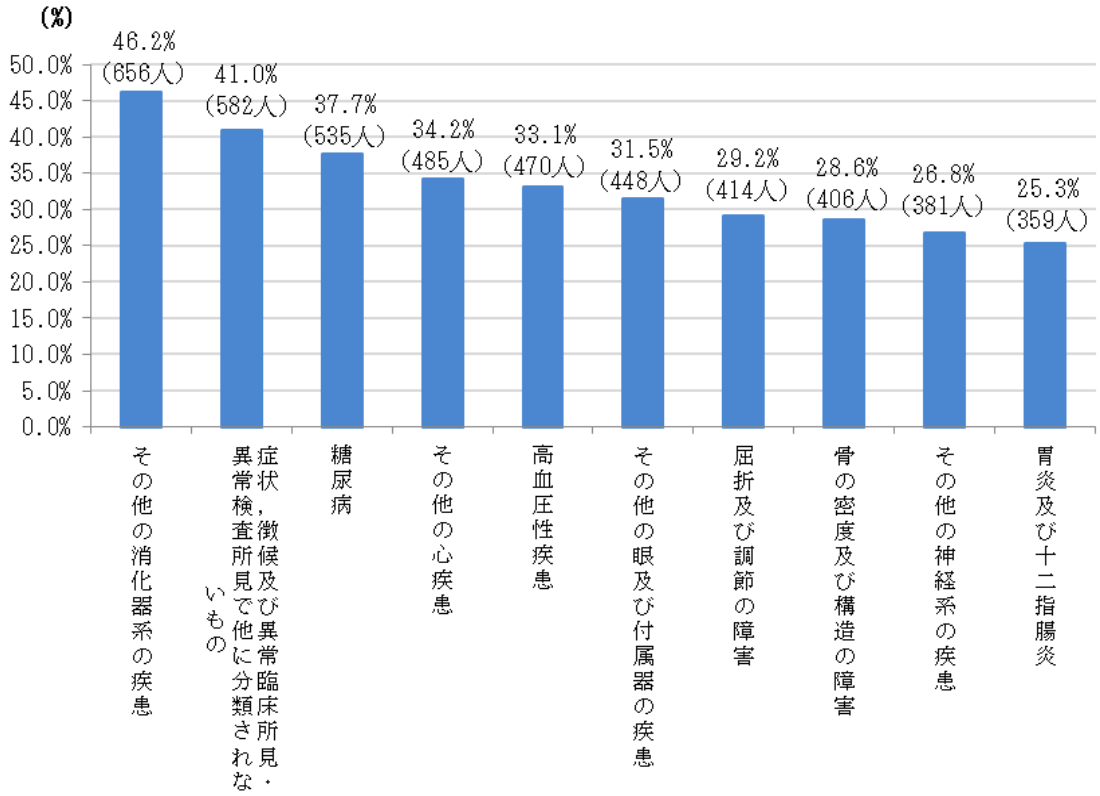

※各疾病分類の割合は、調査で「病院・診療所に通院中だから」と回答した被保険者 1,420 人に占める割合を記載。

・図表１－９・図表１－10 について

○健診未受診理由第２位の「病院・診療所に通院中だから」と回答した被保険者のうち 95%が医療機関を受診しており、その内容は「その他の消化器系の疾患」が１位だったほか、生活習慣病である「糖尿病」「高血圧性疾患」も上位を占めた。

【設問２】健診を受けやすくするために、必要だと思うこと（複数回答可）。

図表２-１　健診を受けやすくするために必要だと思うこと　全体集計結果

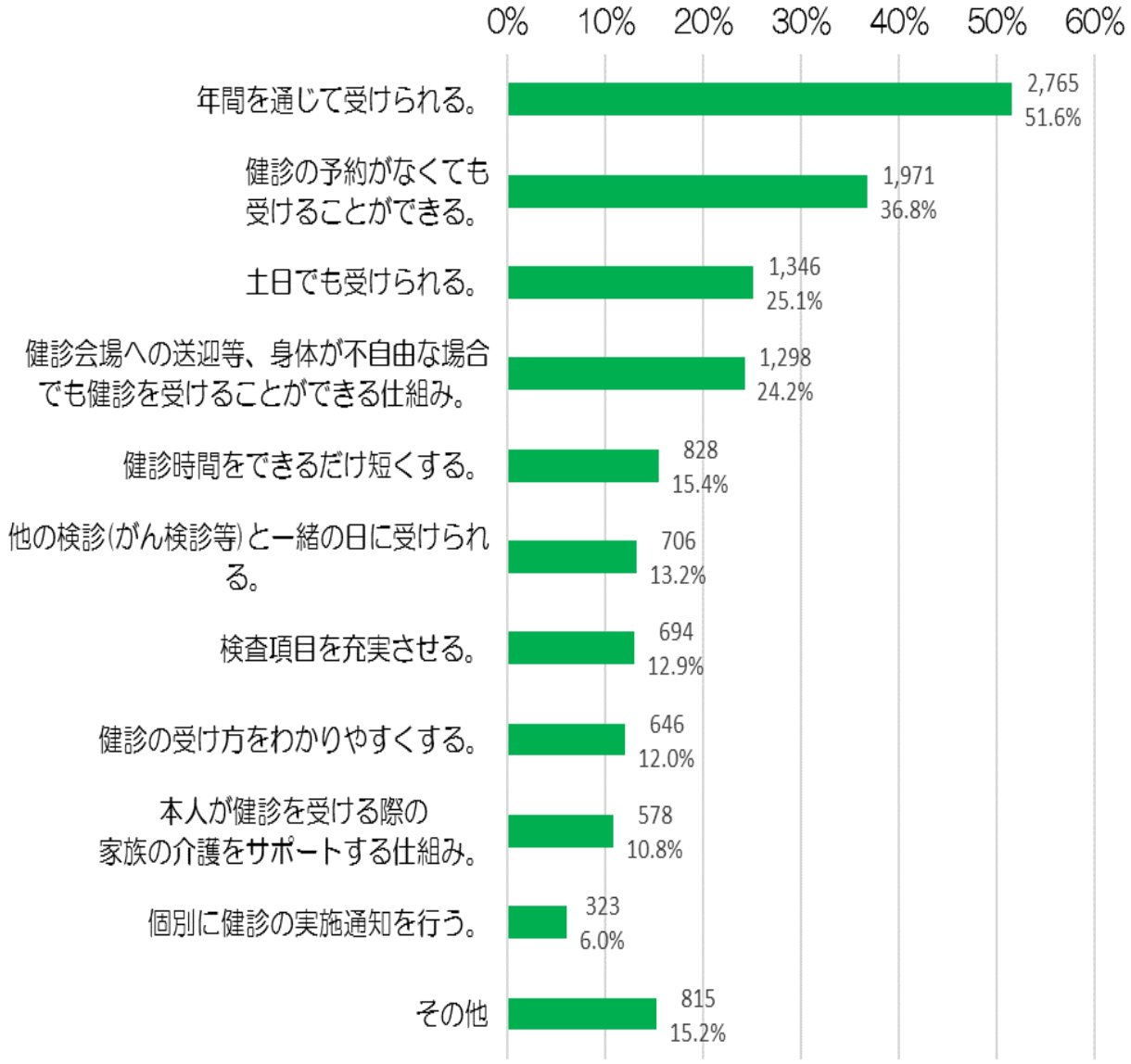

有効回答数＝5,362

・図表２－１について

〇健診を受けやすくするために必要だと思うこととしては、「年間を通じて受けられる。」「健診の予約がなくても受けることができることができる。」「土日でも受けられる。」といった、日時の制約なく健診を受けられることを望む回答が多くの割合を占めた。その他、様々な要望があることが確認できた。

図表２-２ 健診を受けやすくするために必要だと思うこと　その他欄集計結果

回答 （記載内容をカテゴリー化して集計。上位５回答）	回答数	割合
健診を受ける必要はないと考えている（健康だから・高齢だから・受診しようと思わない・自己管理している・通院中・入院中・入所中・人間ドック受診済み等）	175	22.2%
受診可能医療機関の充実（市外・近所、かかりつけ医・在宅等）	70	8.9%
介護、一人暮らしの人への対応。（移動手段等のサポート体制等）	39	4.9%
今のままの制度でよい。	33	4.2%
施設入所者も受けやすいようにする。（入所施設での実施等）	26	3.3%
その他の意見	445	56.5%

有効回答数＝788

・図表２－２について

○その他欄に記載された内容をカテゴリー化して集計し、「健診を受ける必要がない」が多くを占め、次に「医療機関の充実」となった。

図表２－３ 健診を受けやすくするために必要だと思うこと　男女別集計結果

設問２　健診を受けやすくするために、必要だと思うこと（複数回答可）

回答	回答割合(%)		
	全体	男性	女性
年間を通じて受けられる。	51.6%	54.7%	49.8%
健診の予約がなくても受けることができる。	36.8%	36.3%	37.0%
土日でも受けられる。	25.1%	26.9%	24.1%
健診会場への送迎等、身体が不自由な場合でも健診を受けることができる仕組み。	24.2%	**18.7%**	**27.2%**
健診時間をできるだけ短くする。	15.4%	16.8%	14.7%
他の検診(がん検診等)と一緒の日に受けられる。	13.2%	13.8%	12.8%
検査項目を充実させる。	12.9%	15.3%	11.6%
健診の受け方をわかりやすくする。	12.0%	12.7%	11.7%
本人が健診を受ける際の家族の介護をサポートする仕組み。	10.8%	9.1%	11.7%
個別に健診の実施通知を行う。	6.0%	7.0%	5.5%
その他	15.2%	14.8%	15.4%

有効回答数：男性＝1,899
女性＝3,463

・図表２－３について

○「健診会場への送迎等、身体が不自由な場合でも健診を受けることができる仕組み」の回答割合について、女性は男性より高かった。

図表２－４ 健診を受けやすくするために必要だと思うこと　年齢階層別集計結果

設問２　健診を受けやすくするために、必要だと思うこと（複数回答可）

回答	回答割合(%)				
	全体	80 歳～84 歳	85 歳～89 歳	90 歳～94 歳	95 歳～
年間を通じて受けられる。	51.6%	53.1%	55.0%	45.4%	33.2%
健診の予約がなくても受けることができる。	36.8%	39.7%	37.1%	28.3%	25.5%
土日でも受けられる。	25.1%	25.1%	26.3%	26.3%	16.8%
健診会場への送迎等、身体が不自由な場合でも健診を受けることができる仕組み。	24.2%	**14.6%**	**29.0%**	**43.8%**	**50.3%**
健診時間をできるだけ短くする。	15.4%	15.6%	15.8%	14.4%	14.5%
他の検診(がん検診等)と一緒の日に受けられる。	13.2%	13.6%	13.1%	11.4%	13.2%
検査項目を充実させる。	12.9%	13.7%	12.4%	11.0%	12.6%
健診の受け方をわかりやすくする。	12.0%	12.1%	13.0%	11.3%	8.7%
本人が健診を受ける際の家族の介護をサポートする仕組み。	10.8%	**6.9%**	**11.5%**	**21.0%**	**22.9%**
個別に健診の実施通知を行う。	6.0%	5.9%	6.6%	6.1%	4.8%
その他	15.2%	15.2%	14.6%	14.6%	19.7%

有効回答数：80 歳～84 歳＝2,905
85 歳～89 歳＝1,508
90 歳～94 歳＝　639
95 歳～　　＝　310

※平成 29 年度に 78 歳以上の被保険者に健診受診勧奨通知を送付し（過去 3 年度の健診受診有無をもとに送付）、その後の健診未受診者にアンケート調査票を送付しているため、本調査の回答者は 80 歳以上となっている。

・図表２－４について

○「健診会場への送迎等、身体が不自由な場合でも健診を受けることができる仕組み」の回答割合について、年齢が上昇するにつれて増加が見られた。

○「本人が健診を受ける際の家族の介護をサポートする仕組み」の回答割合についても、年齢が上昇するにつれて増加が見られた。

図表２－５ 健診を受けやすくするために必要だと思うこと　区部・市部・町村部別集計結果

設問２　健診を受けやすくするために、必要だと思うこと（複数回答可）

回答	回答割合(%)			
	全体	区部	市部	町村部
年間を通じて受けられる。	51.6%	51.4%	51.7%	56.8%
健診の予約がなくても受けることができる。	36.8%	37.9%	34.9%	35.1%
土日でも受けられる。	25.1%	26.3%	23.2%	16.2%
健診会場への送迎等、身体が不自由な場合でも健診を受けることができる仕組み。	24.2%	**22.1%**	**27.6%**	**35.1%**
健診時間をできるだけ短くする。	15.4%	15.7%	15.0%	18.9%
他の検診(がん検診等)と一緒の日に受けられる。	13.2%	**14.5%**	**11.1%**	**2.7%**
検査項目を充実させる。	12.9%	12.6%	13.6%	10.8%
健診の受け方をわかりやすくする。	12.0%	**12.4%**	**11.7%**	**5.4%**
本人が健診を受ける際の家族の介護をサポートする仕組み。	10.8%	10.6%	11.0%	10.8%
個別に健診の実施通知を行う。	6.0%	6.1%	5.9%	10.8%
その他	15.2%	15.2%	15.2%	10.8%

有効回答数：区　部＝3,335
市　部＝1,990
町村部＝　37

・図表２－５について

○「健診会場への送迎等、身体が不自由な場合でも健診を受けることができる仕組み」の回答割合について、町村部は区部より高かった。

○「他の検診(がん検診等)と一緒の日に受けられる」及び「健診の受け方をわかりやすくする」の回答割合について、区部は町村部より高かった。

図表２－６－１　健診を受けやすくするために必要だと思うこと　健診受診率上位団体及び下位団体比較（区）

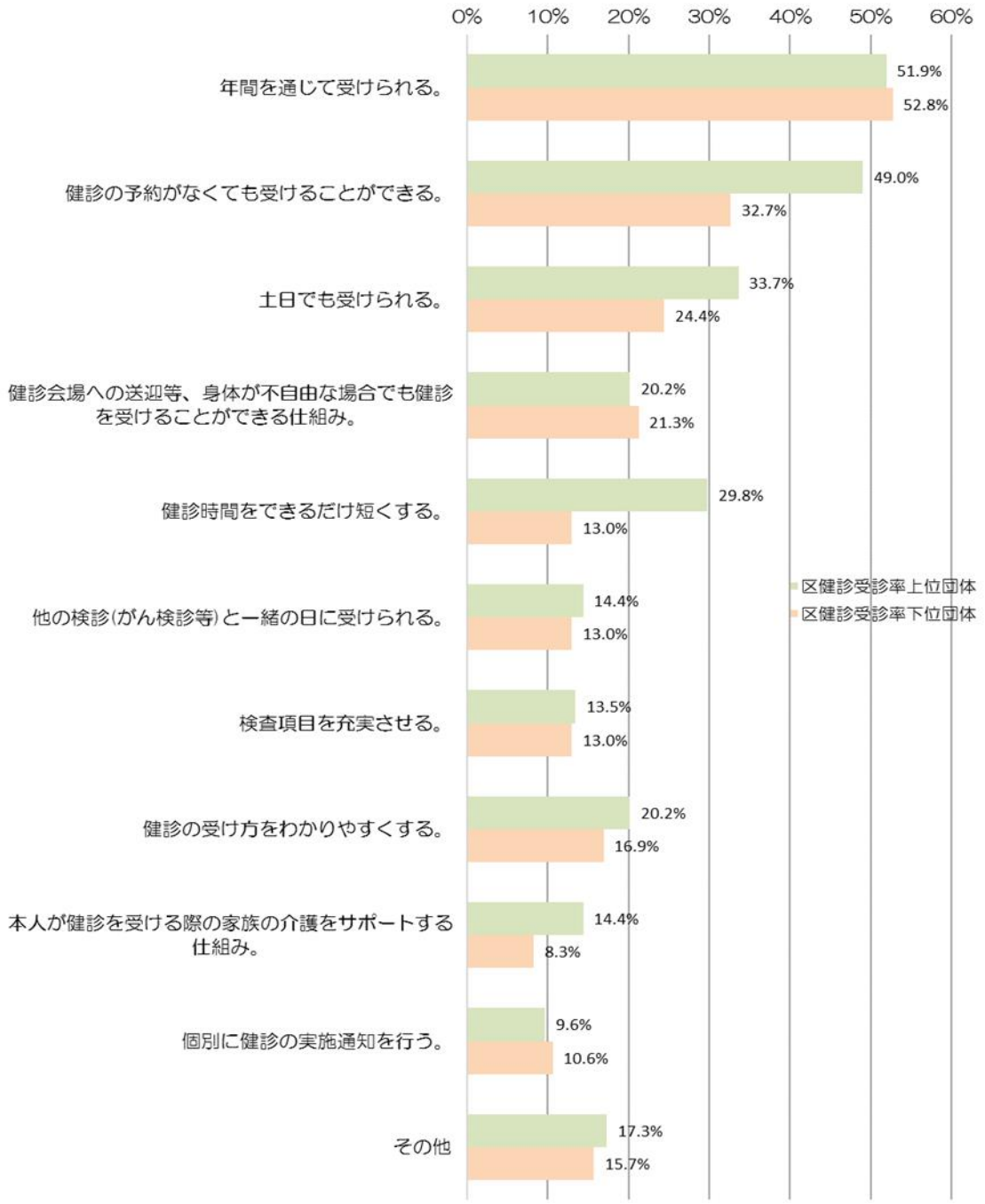

・図表２－６－１について

○健診受診率上位団体・下位団体共に、「健診の受け方をわかりやすくする」の割合が高かった。

○健診受診率上位団体は、「予約がなくても受けられる」「土日でも受けられる」「時間を短くする」と答えが多く、健診受診の制約がない状況を希望する割合が高かった。

○健診受診率下位団体で上位団体より高い要望があったのは「健診会場への送迎等」「個別健診」であった。

図表２－６－１　健診を受けやすくするために必要だと思うこと　健診受診率上位団体及び下位団体比較（市）

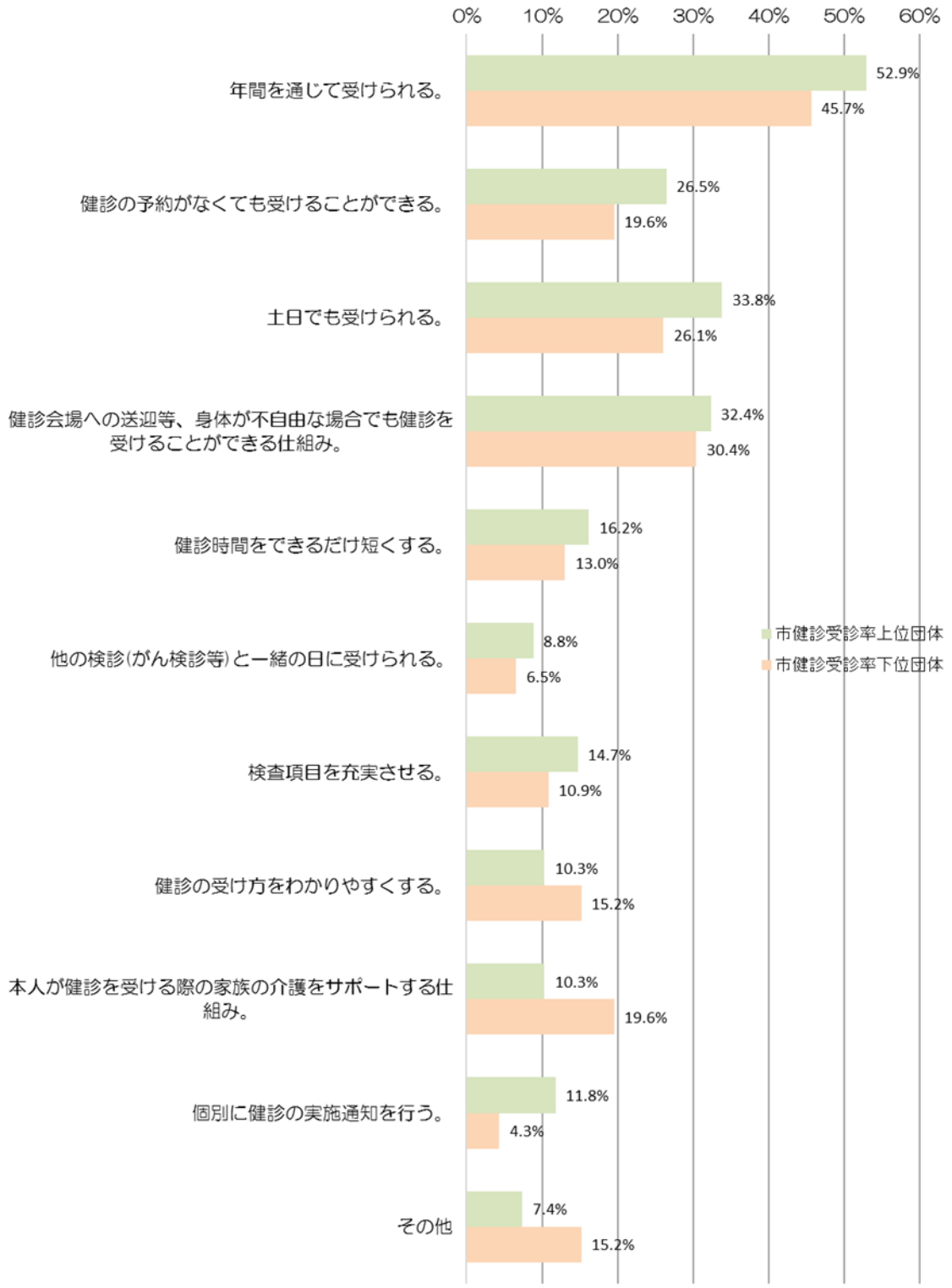

・図表２－６－２について

○健診受診率上位団体・下位団体共に、「予約がなくても受けられる」「土日でも受けられる」等の健診受診時に制約がないことに加え、「健診会場への送迎等」を希望する割合が高かった。

【設問３】健診についての自由意見

図表３ 健診についての自由意見欄集計結果

回答 （記載内容をカテゴリー化して集計。上位５回答）	回答数	割合
健診を受ける必要はないと考えている（健康だから・高齢だから・自己管理している・受診しようと思わない・面倒臭い等）	331	18.8%
今後は受診予定。受診済み。	153	8.7%
病院に行きたくない。（病院が嫌い、苦手、嫌な思い出がある・薬を飲むと体調が悪くなる等）	102	5.8%
現状の健診制度に満足している。（健診は必要、受診すべき・現制度の継続）	102	5.8%
健診を受ける必要なし（通院中・他で受診済み等）。 入院中なので受診できない。	95	5.4%
その他の意見	980	55.5%

有効回答数＝1,763

・図表３について

○自由意見欄に記載された内容をカテゴリー化して集計し、「健診を受ける必要がない」が多くを占めたが、「今後は受診予定。受診済み。」と健診受診に前向きな答えもあった。

３　調査結果等を踏まえた今後の取り組みについて

（１）健診の必要性についてのメッセージの提示

○ 本調査の結果の中には、「健康だから」「通院中だから」「健診が面倒」「受けようと思っていたが、忘れてしまった」「結果を知るのが不安・怖い」等の意見が多く見られた。これらの意見を持つ被保険者に対して、健康状態を毎年確認することにより、「症状のない病気を早期に発見し、自身の健康づくりに活用する」という健診の意義や必要性について周知し、被保険者の意識改革をはかることにより健診の受診を促す必要があると考えられる。

具体的な取組として、次の例のように、健診の必要性について積極的にメッセージを打ち出していくことが考えられる。

［具体例］

・「健康だと感じていても（自覚症状がなくとも）、生活習慣病の早期発見・重症化予防のために健診は重要である」

・「通院していても、身体全体の状況を定期的に把握するため健診は重要である」

○ 健診の男女別・年齢階層別の受診率については、図表４のとおり、75～84 歳までは女性よりも男性の受診率が低い傾向にあり、85 歳以上については男性よりも女性が低い傾向にあるため、それぞれの受診率を高める方策を検討する必要がある。

図表４　男女別・年齢階層別健診受診率（平成 30 年度）

性別	男性								女性							
年齢	65-69	70-74	75-79	80-84	85-89	90-94	95-		65-69	70-74	75-79	80-84	85-89	90-94	95-	
受診率(%)	24.1%	25.8%	40.6%	49.5%	46.5%	38.3%	28.5%	44.0%	28.5%	31.9%	46.3%	51.4%	42.7%	32.2%	21.6%	44.7%

※ＫＤＢシステム「平成 30 年度　健康スコアリング（健診）」より転載

（２）健診を受けやすくするための多様なニーズ

調査結果から健診を受けやすくするために必要なことについて多様なニーズがあることが把握できた。

調査結果では、健診を受けやすくするために必要だと思うこととして「年間を通じて受けられる」（51.6%）が１位だったが、下表のとおり、直近の健診実績からも健診実施期間と受診率との間に相関関係は認められなかった。

以上のことから、何か一つの特定の対策を行うというよりは、地域の実情に応じて受診環境の整備を総合的に行っていくことが求められていると考えられる。

図表５　健診実施期間別健診受診率（平成 30 年度）

健診実施期間	健診受診率	(参考)区市町村数
１～２か月	59.6%	10 団体
３～４か月	58.9%	7 団体
５～６か月	54.8%	16 団体
７～８か月	53.6%	9 団体
９～10 か月	48.3%	13 団体
11～12 か月	46.0%	7 団体
全体	52.19%	62 団体

＜別紙＞

健康診査未受診理由アンケート調査票 区市町村別返送状況一覧

区市町村		調査票送付者数	返送数	返送率
1	千代田区	162	60	37.0%
2	中央区	406	135	33.3%
3	港区	669	183	27.4%
4	新宿区	1,117	391	35.0%
5	文京区	524	140	26.7%
6	台東区	0	0	0.0%
7	墨田区	662	167	25.2%
8	江東区	1,597	428	26.8%
9	品川区	0	0	0.0%
10	目黒区	611	182	29.8%
11	大田区	2,357	619	26.3%
12	世田谷区	2,515	871	34.6%
13	渋谷区	329	92	28.0%
14	中野区	1,118	312	27.9%
15	杉並区	1,503	470	31.3%
16	豊島区	0	0	0.0%
17	北区	822	217	26.4%
18	荒川区	490	124	25.3%
19	板橋区	1,621	458	28.3%
20	練馬区	1,982	571	28.8%
21	足立区	0	0	0.0%
22	葛飾区	122	25	20.5%
23	江戸川区	765	180	23.5%
24	八王子市	2,004	603	30.1%
25	立川市	691	216	31.3%
26	武蔵野市	411	122	29.7%
27	三鷹市	0	0	0.0%
28	青梅市	465	144	31.0%
29	府中市	474	122	25.7%
30	昭島市	445	138	31.0%
31	調布市	661	226	34.2%
32	町田市	637	197	30.9%
33	小金井市	0	0	0.0%
34	小平市	660	216	32.7%
35	日野市	249	91	36.5%
36	東村山市	480	143	29.8%
37	国分寺市	143	51	35.7%
38	国立市	225	78	34.7%
39	福生市	180	46	25.6%
40	狛江市	252	81	32.1%
41	東大和市	271	97	35.8%
42	清瀬市	109	27	24.8%
43	東久留米市	388	116	29.9%
44	武蔵村山市	264	61	23.1%
45	多摩市	584	211	36.1%
46	稲城市	228	69	30.3%
47	羽村市	179	47	26.3%
48	あきる野市	287	79	27.5%
49	西東京市	604	216	35.8%
50	瑞穂町	105	31	29.5%
51	日の出町	0	0	0.0%
52	檜原村	0	0	0.0%
53	奥多摩町	46	14	30.4%
54	大島町	56	11	19.6%
55	利島村	0	0	0.0%
56	新島村	0	0	0.0%
57	神津島村	0	0	0.0%
58	三宅村	20	5	25.0%
59	御蔵島村	0	0	0.0%
60	八丈町	0	0	0.0%
61	青ヶ島村	0	0	0.0%
62	小笠原村	2	2	100.0%
	合計	30,492	9,085	29.8%

※平成29年度に健診受診勧奨通知を発送しなかった区市町村は、調査票送付者数欄等が「0」となっている。

QR コード

お問い合せ番号 12345678

健康診査についてのアンケート 返信用

このアンケートは、東京都後期高齢者医療広域連合が区市町村に委託して実施している平成29年度（2017年度）の健康診査（以下「健診」といいます。）を受診されなかった方にお送りしています。

あてはまる答えの□の枠にボールペン等で☑チェックを入れて下さい。
※ご記入は、ご本人様以外（代筆）でも結構です。

問1 お住まいの区市町村が実施する平成30年度（平成30年4月1日～平成31年3月31日）の健診は受けましたか？

- □ 受けた。 → 問3（裏面）へお進みください。
- □ 受けなかった（受けられなかった。）。 → 問2 へお進みください。

問2 お住まいの区市町村が実施する平成30年度の健診を受けなかった（受けることができなった）理由を教えてください。

※複数回答可

- □ 健康だから（日常気になることがないから）。
- □ 健診があることを知らなかった（受け方が分からなかった）から。
- □ 健診を受けようと思っていたが、忘れてしまった。
- □ 病院・診療所に通院中だから。
- □ 入院または施設に入所していたから。
- □ 健診の実施期間が短かったから。
- □ 健診が面倒だから。
- □ 健診を受けるのに時間がかかりすぎるため。
- □ 健診結果を知るのが不安・怖いから。
- □ 自宅の近くに健診可能な医療機関等がない（健診会場が遠い）から。
- □ 採血等、身体への負担が大きいから。
- □ 身体が不自由なため、健診に行くことができないから。
- □ 家族を介護しているため、健診に行くことができないから。
- □ 検査項目が少なく、充実していないから。
- □ 人間ドックを受けているから。
- □ その他（以下にご記入ください。）

裏面へお進みください。

問3 健診を受けやすくするために、必要だと思うことを選んでください。

※複数回答可

- □ 年間を通じて受けられる。
- □ 土日でも受けられる。
- □ 他の検診（がん検診等）と一緒の日に受けられる。
- □ 個別に健診の実施通知を行う。
- □ 健診の受け方をわかりやすくする。
- □ 健診の予約がなくても受けることができる。
- □ 健診時間をできるだけ短くする。
- □ 検査項目を充実させる。
- □ 健診会場への送迎等、身体が不自由な場合でも健診を受けることができる仕組み。
- □ 本人が健診を受ける際の家族の介護をサポートする仕組み。
- □ その他（以下にご記入ください。）

問4 健診について、ご意見等ありましたらご自由にご記入ください。

質問は以上です。アンケートへのご協力、ありがとうございました。

※記名は不要です。
※切手は不要です。

このアンケートに関することをお気軽におたずねください。

後期高齢者健康診査アンケートサポートデスク 0120-118-808